


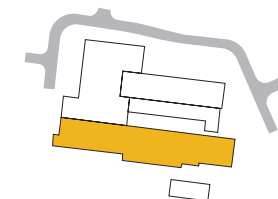


-  ściany bez możliwości rozbiórki
-  ściany z możliwością rozbiórki
-  antresola na łóżko (zakres zmian lokatorskich)

BUDYNEK WEŁNA 1



Lokalizacja budynku

PIĘTRO 1



Schematyczny rzut piętra

Mieszkanie W1.14

29,55 m²

nr	Pomieszczenie	Powierzchnia
1.	Pokój z aneksem	21,64 m ²
2.	Łazienka	4,75 m ²
3.	Hol	3,16 m ²

Powierzchnia dodatkowa

Balkon	4,50 m ²
Antresola	7,00 m ²

Powierzchnia użytkowa mieszkań liczona jest według normy PN-ISO 9836:1997 w stanie wykończonym. Na etapie projektu wykonawczego i realizacji obiektu mogą wystąpić korekty w powierzchni lokali i układzie ścian. Przedstawione elementy aranżacji mieszkania, materiały wykończeniowe, instalacje oraz urządzenia elektryczne, sanitarne i drzwi wewnętrzne nie stanowią wyposażenia lokalu, a ich rozmieszczenie jest przykładowe.